

Блок «Специальные возможности» для слабовидящих

На сайте СДО РГРТУ предусмотрена возможность использовать в дистанционных учебных курсах особые темы оформления для слабовидящих. Такие темы повышают комфорт чтения для пользователей с нарушениями зрения и могут быть полезны при утомлении глаз во время чтения.

Добавить в курс блок можно в режиме редактирования:
Добавить блок – Специальные возможности.

Меню блока «Специальные возможности»

Меню специальных возможностей для слабовидящих (Рис.1) позволяет изменять размер текста на сайте, выбирать особые цветовые схемы оформления для сайта, сохранять пользовательские настройки на локальном компьютере и запускать универсальную панель для специальных функций ATbar.

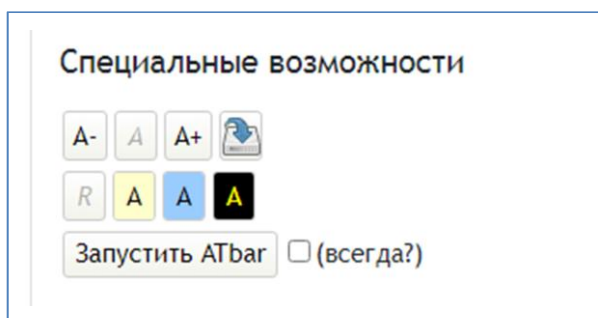






















Рис. 1 Панель специальных возможностей

Назначение кнопок панели специальных возможностей

Кнопка	Назначение кнопки	Пример фрагмента курса
	уменьшение шрифта текста (можно нажимать неоднократно до требуемого размера шрифта)	<p>Практический курс по английскому языку</p> <p>Постоянная ссылка на подключение к занятиям: https://meet.google.com/sj...</p> <p> Форум для общих вопросов</p> <p> Преподаватель курса</p>
	обычный шрифт текста (возврат к исходному размеру шрифта)	<p>Практический курс по английскому языку</p> <p>Постоянная ссылка на подключение к занятиям: https://meet.google.com/sj...</p> <p> Форум для общих вопросов</p> <p> Преподаватель курса</p>
	увеличение шрифта текста (можно нажимать неоднократно до требуемого размера шрифта)	<p>Практический курс по английскому языку</p> <p>Постоянная ссылка на подключение к занятиям: https://meet.google.com/sj...</p> <p> Форум для общих вопросов</p> <p> Преподаватель курса</p>
	сохранение выбранных настроек	
	изменение цвета фона экрана: желтый фон, черные буквы	<p>Практический курс по английскому языку</p> <p>Постоянная ссылка на подключение к занятиям: https://meet.google.com/sj...</p> <p> Форум для общих вопросов</p> <p> Преподаватель курса</p>
	изменение цвета фона экрана: голубой фон, черные буквы	<p>Практический курс по английскому языку</p> <p>Постоянная ссылка на подключение к занятиям: https://meet.google.com/sj...</p> <p> Форум для общих вопросов</p> <p> Преподаватель курса</p>
	изменение цвета фона экрана: синий фон, желтые буквы	<p>Практический курс по английскому языку</p> <p>Постоянная ссылка на подключение к занятиям: https://meet.google.com/sj...</p> <p> Форум для общих вопросов</p> <p> Преподаватель курса</p>
	возврат к исходному цвету фона	

Панель ATbar

Панель ATbar (Рис. 2) является средством специальных возможностей, которое позволяет манипулировать внешним видом сайта, запустить панель

можно нажав на кнопку






Рис. 2 Панель ATbar

Если выбрать (всегда?) рядом с кнопкой, то панель *Панель ATbar* будет постоянно располагаться в верхней части курса.

Назначение кнопок панели ATbar

Кнопка	Назначение кнопки	Порядок действий
	Закрепить Web	Нажать на кнопку, страница откроется во всплывающем окне. Данная функция помогает людям с ограниченными физическими возможностями сообщать о проблемах при работе с сайтом.
	Увеличение размера шрифта	Нажатие на кнопку, приведет к увеличению размера шрифта
	Уменьшение размера шрифта	Нажатие на кнопку, приведет к уменьшению размера шрифта
	Настройка шрифта страницы	Нажатие на кнопку приведет к открытию окна, где можно выбрать тип шрифта и межстрочный интервал
	Проверка орфографии выбранного текста	Выделить текст, нажать на кнопку, после проверки орфографии выделенного фрагмента, если все правильно, цвет значка станет зеленым
	Словарь	Нажать на кнопку, выделить слово веб-страницы, откроется окно с определением из Википедии (может не всегда работать).
	Озвучивание текста	Выбрать текст, нажать на кнопку. Откроется диалоговое окно с пояснением «Выделите текст выберите голос», необходимо выбрать голос для озвучивания

	Прогнозирование слова	Нажмите кнопку меню и начните печатать, например, в поле Поиск. После ввода нескольких первых букв во всплывающем окне появится список слов. Это позволит пользователям закончить слово или выбрать другое.
	Изменения стиля внешнего вида панели инструментов ATbar	Нажать на кнопку, откроется окно: Change colour settings 
	Изменение цвета фона web- страницы	При нажатии кнопки, на панели добавляются кнопки выбора цвета: желтый, розовый, голубой, зеленый 
	Помощь и инструкции	При нажатии кнопки на новой странице открывается помощь использования панели ATbar
	Сброс web-страницы	При нажатии кнопки сбрасываются все настройки web-страницы
	Закрытие панели ATbar	